L'ESSENTIEL 2025-26

NOTRE ACTION AU SERVICE DES PATIENTS, DES FAMILLES, ET DES PROFESSIONNELS DE SANTÉ

FONDATION HCL HOSPICES CIVILS DE LYON

CHAQUE PERSONNE a coeur

NOTRE ACTION 2025 EN CHIFFRES

MERCI à tous ceux d'entre vous qui ont contribué à notre action en nous adressant un don. Quel qu'en soit le montant, votre soutien est essentiel car chaque euro compte. **Voici nos chiffres-clés pour l'année 2025.**

DONS COLLECTÉS EN 2025

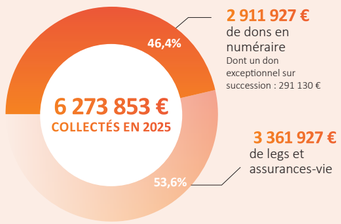

PROJETS FINANCÉS

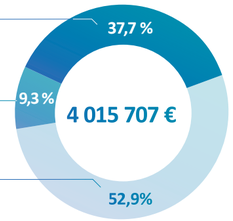

En 2025, nous avons financé un nombre exceptionnel de 83 projets portés par des équipes médicales et soignantes, pour un engagement total de 4 015 707 €*. Nous devons ce résultat à des ressources exceptionnelles en 2025, liées notamment à un legs.

* Votes du Conseil d'Administration sur l'année 2025, sur la base des dons collectés en 2024/25.

AFFECTATION DES DONS PAR LES DONATEURS

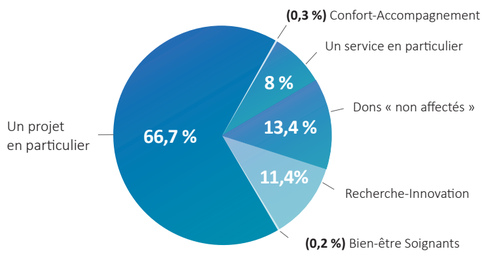

4,4 % C'est le pourcentage de dons adressés en 2025 à la Fondation HCL en la mémoire d'un défunt.

PARTICULIERS ET ENTREPRISES : QUELLE CONTRIBUTION ?

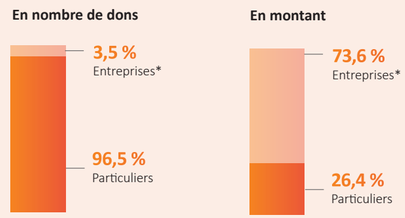

* sociétés et organismes privés divers

Les comptes annuels de la Fondation HCL sont certifiés par un Commissaire aux Comptes indépendant.
Comptes annuels consultables sur fondationhcl.fr / Rubrique Actualités

DON À LA MÉMOIRE D'UN DÉFUNT

La perte d'un être cher est une épreuve particulièrement douloureuse. Dans ces circonstances, certaines familles souhaitent rendre hommage à leur proche disparu en réalisant un geste concret. Leurs dons pourront bénéficier aux personnes touchées à leur tour par la maladie, ou viendront soutenir les chercheurs et les soignants dans leurs efforts pour la vaincre… Les familles peuvent désormais créer une page de collecte (« quête en ligne ») pour inviter famille et amis à soutenir les projets de la Fondation HCL. La page peut être personnalisée avec un texte et des photos en hommage au défunt. **https://collecte.fondationhcl.fr/project/en-memoire**

A noter : Vous pouvez également lancer votre collecte à l'occasion d'un défi sportif, d'un événement associatif ou d'un anniversaire marquant, et fédérer votre famille et vos amis autour d'une belle action de solidarité. **https://collecte.fondationhcl.fr/**

FONDATION HCL HOSPICES CIVILS DE LYON

FONDATION Hospices Civils de Lyon,
reconnue d'utilité publique
BP 2251- 3, quai des Célestins 69229
Lyon Cedex 02

La Fondation HCL est habilitée à recevoir dons, legs et contrats d'assurance-vie, sans droits.

Pour faire un don en toute sécurité sur notre site web dès aujourd'hui, scannez ce code avec un smartphone.

© HCL - Fondation HCL - Adobe Stock - WisChi / Feeney Monktwins

FHCL_ESS_D

+ D'ACCOMPAGNEMENT

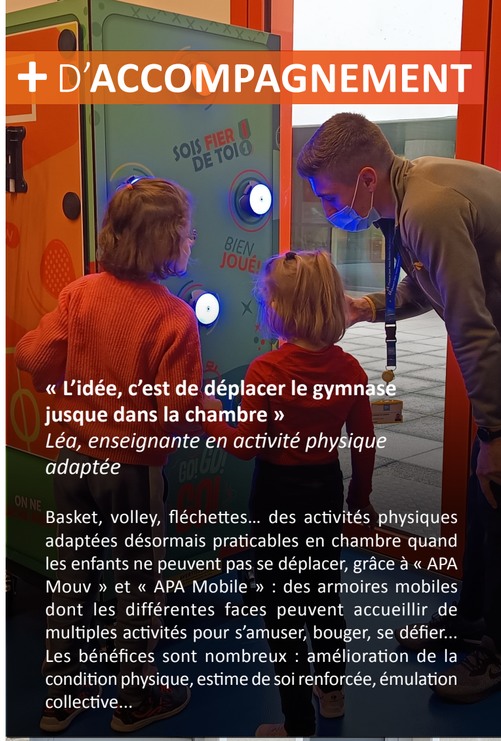

« L'idée, c'est de déplacer le gymnase jusque dans la chambre »
Léa, enseignante en activité physique adaptée

Basket, volley, fléchettes… des activités physiques adaptées désormais praticables en chambre quand les enfants ne peuvent pas se déplacer, grâce à « APA Mouv » et « APA Mobile » : des armoires mobiles dont les différentes faces peuvent accueillir de multiples activités pour s'amuser, bouger, se défier... Les bénéfices sont nombreux : amélioration de la condition physique, estime de soi renforcée, émulation collective...

+ D'ATTENTION

« Je suis beaucoup plus concentrée et disponible pour mes patients »
Alexandra, infirmière

Les espaces de détente sont essentiels pour vos soignants, qu'ils aient besoin de reprendre des forces pendant leur pause, d'échanger avec les collègues, ou de profiter d'un moment de calme. Parce que prendre soin de ceux qui vous soignent vous tient à cœur, nous avons aménagé et équipé de mobilier confortable plusieurs salles de repos et terrasses extérieures.

Merci aux donateurs !

+ DE BIEN-ÊTRE

« Je me sens plus fort pour affronter les soins et la maladie » *Paul, patient*

Lumino, musico et aromathérapie : la sollicitation sensorielle transforme la toilette quotidienne en un soin de confort et de détente, pour les patients blessés médullaires*. Une salle de bain thérapeutique a été aménagée et équipée grâce à vos dons, apportant ainsi une dimension « bien-être » à ce soin intime, souvent vécu comme intrusif par les patients invalides.

* Lésions de la moelle épinière entraînant une paralysie

MAIS **AUSSI :**

Des projets pour améliorer le vécu de l'hospitalisation :

- **En transformant l'environnement :** aménagement de nombreux services pour + de sérénité, fresque sensorielle en gériatrie, un tour du monde en images comme support à l'hypnoanalgésie en cardiologie pédiatrique, végétalisation du patio en réanimation neurologique…
- **En « accompagnant autrement » :** ergothérapie et art-thérapie en pneumologie, ChatBot sur les maladies rares, lits de flottaison en gériatrie, réalité virtuelle pour améliorer la tolérance pendant les soins douloureux…
- **Des outils de prévention et d'éducation thérapeutique :** podcasts et capsules vidéo sur le cancer du sein, le mélanome, le don d'organes ; jeu interactif en addictologie…
- **De nombreuses études et travaux de recherche en vue de développer les connaissances et d'améliorer les traitements :** maladie d'Alzheimer, leucémie, cancers dont cancers rares de la grossesse, « cellules médicaments », suicide des enfants et adolescents, néphrogénétique, mucovicidose, épilepsies de l'enfant… et bien d'autres encore.

Retrouvez l'ensemble des projets financés en 2025 sur : **fondationhcl.fr / Rubrique Actualités**

2025 MERCI !

VOS DONS ONT PERMIS LA RÉALISATION DE PROJETS À FORT IMPACT POUR LES PATIENTS : RECHERCHE, ÉQUIPEMENTS, ACCUEIL ET ACCOMPAGNEMENT… EN VOICI QUELQUES EXEMPLES :

Cancer et dénutrition : **Une nouvelle génération d'aliments pour améliorer la survie**

Développer une nouvelle génération d'aliments sur mesure, prenant en compte la physiologie, les goûts, les modifications sensorielles et l'analyse du microbiote intestinal des patients dénutris atteints d'un cancer : tel est l'objectif du projet Onco-Nutribiota, qui a pu démarrer en 2025.
« D'ici à la fin de l'année, nous serons en mesure de proposer les premières recettes, et donc de changer concrètement le contenu des plateaux-repas de nos patients… », explique le Pr Nicolas Benech, gastroentérologue. **Vos dons vont ainsi permettre d'améliorer l'état nutritionnel, la qualité de vie, et, in fine, les chances de survie des malades.**

Voir l'interview vidéo du Pr Benech

Maladie d'Alzheimer : **Diriger un bateau pour détecter les signes précoces**

S'appuyer sur un jeu vidéo pour **repérer les premiers signes de la maladie d'Alzheimer (MA) et prédire le risque d'en être atteint,** c'est le concept de l'étude ACTSOMA. Les joueurs : des malades au stade débutant et des personnes « saines ». Leur mission : diriger un bateau en reproduisant, dans un univers en 3D, un trajet mémorisé sur une carte (trajet spécifiquement élaboré pour pouvoir évaluer leurs performances en navigation spatiale, au cours du vieillissement normal et pathologique). Vos dons vont permettre l'analyse des données recueillies, afin de déterminer si les capacités d'orientation spatiale, associées à certaines perturbations biologiques, peuvent constituer un outil de diagnostic précoce. Efficiente, rapide et peu coûteuse, **cette nouvelle approche pourrait alors révolutionner le parcours de soins de millions de personnes âgées.**

Chirurgie de la colonne chez les enfants : **Un système GPS pour sécuriser les interventions**

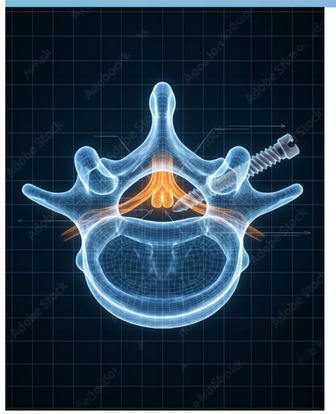

Lors d'une intervention sur la colonne vertébrale, des implants intra osseux mal positionnés (broches, vis…) peuvent léser les vaisseaux et les nerfs voisins, et provoquer des séquelles irréversibles (ex. paraplégie par lésion de la moelle épinière). Un logiciel de navigation spécifique à la chirurgie intra osseuse permettra bientôt aux chirurgiens de voir en 3D les os à opérer, et le trajet de leurs instruments à travers ces os. **Plus de 300 jeunes patients souffrant de scoliose, de fracture de la colonne ou de tumeurs osseuses malignes vont pouvoir bénéficier chaque année d'interventions plus sécurisées.**

Troubles du neurodéveloppement (TND) : **Des bulles sensorielles pour les patients les plus fragiles**

Alcôve à l'écart de l'agitation et à l'abri des regards, fauteuil étreignant, mallette contenant des objets apaisants… Deux espaces « Bulle », conçus comme des refuges sensoriels, permettent désormais aux enfants et aux adultes atteints de TND* d'être accueillis à l'hôpital dans des conditions personnalisées, adaptées à leurs fragilités. Une véritable avancée pour ces patients sujets à de violentes crises anxieuses, pour qui les soins médicaux peuvent représenter une épreuve insurmontable, au point de renoncer à se faire soigner. **Grâce à vos dons, l'hôpital est toujours plus inclusif.**

* Troubles du Neuro-Développement (autisme, déficience intellectuelle, TDAH, troubles Dys…)

2026

D'AUTRES PROJETS ESSENTIELS PEUVENT VOIR LE JOUR AVEC VOTRE SOUTIEN EN 2026. ENSEMBLE, FAISONS BATTRE LE CŒUR DE LA SANTÉ.

Projet RIVERA : **La prochaine révolution dans le traitement des cancers**



La radiothérapie interne vectorisée (RIV) permet de **cibler la radiothérapie sur les cellules cancéreuses**, **mais aussi sur les métastases** disséminées dans le corps, tout en épargnant les tissus sains et les organes voisins. Elle offre ainsi aux patients une meilleure qualité de vie, et elle permet surtout d'**allonger la survie**, en faisant diminuer la taille des tumeurs ou en limitant leur évolution. Malgré ses bénéfices avérés, comme tout traitement novateur, la RIV n'est pour l'instant proposée qu'aux patients en échec thérapeutique, et seulement pour quelques indications. **Grâce à vos dons, les chercheurs pourraient accélérer l'accès des malades à cette thérapie novatrice,** en la développant **pour d'autres cancers plus fréquents** (acquisition d'équipements pour concevoir et valider de nouveaux médicaments radiopharmaceutiques) et en la proposant **à un stade plus précoce** du parcours de soins (développement d'outils visant à prédire si un patient va répondre, ou non, à un traitement par RIV).

RESTE A FINANCER : **310 000 €**

Simulation sur jumeau numérique : **Une copie virtuelle du cœur au service du soin réel**

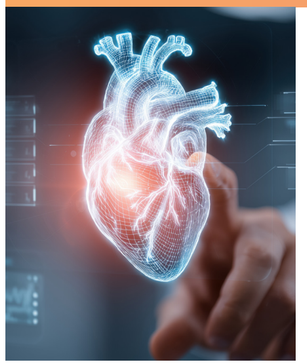

Simuler une intervention cardiaque sur jumeau numérique 3D*: cette technologie existe déjà mais le modèle est figé, c'est-à-dire qu'il ne reflète pas la façon dont l'organe **fonctionne** réellement. Les médecins de l'Institut de Cardiologie des HCL souhaitent aujourd'hui **enrichir ce modèle en y injectant les données cardiovasculaires propres à chaque patient** (contractilité du muscle, fonctionnement des valves, activité électrique, localisation des cicatrices…) pour **obtenir un jumeau numérique « vivant et fonctionnel », fidèle au cœur réel du patient.** Les cardiologues pourraient ainsi comparer différents scénarios de chirurgie cardiaque et **leurs effets sur le fonctionnement du cœur de leur patient, avec toutes ses spécificités,** pour retenir la meilleure stratégie lors de la véritable intervention.
Vos dons peuvent transformer la cardiologie en une médecine prédictive, plus sûre, plus efficace, capable de sauver davantage de vies.

* réplique informatique personnalisée de l'organe d'un patient, construite à partir de ses données d'imagerie uniquement (scanner cardiaque, IRM…)

RESTE À FINANCER : **450 000 €**

Mieux accueillir et accompagner les familles



Exemple de salle des familles financée en 2024

Triste, impersonnel, angoissant… Pour que l'environnement hospitalier n'engendre plus ce type de ressentis, **de nombreuses équipes des HCL souhaitent offrir aux patients et aux familles un cadre plus chaleureux** : des espaces d'attente distincts des espaces de soins techniques, où les accompagnants et les aidants pourront trouver refuge lorsque le besoin de souffler se fait sentir. L'objectif est de créer un environnement centré sur le bien-être avec du mobilier, une décoration et un éclairage apaisants. Des espaces réconfortants pourraient également être aménagés pour favoriser l'intimité et permettre un accompagnement personnalisé lorsqu'un diagnostic difficile doit être annoncé à une famille par exemple. **Votre soutien peut contribuer à offrir du (ré)confort aux familles qui subissent l'épreuve de la maladie.**

BESOIN FINANCIER : **250 000 €**